



令和7年度

# 入園のしおり

〈重要事項説明書〉

社会福祉法人 近江愛隣会

幼保連携型認定こども園

愛隣こども園

愛隣こども園保護者会

## 愛隣こども園起源

昭和 25 年、日本基督教団今津教会が戦争後の農村における結核患者の療養および農繁期の乳幼児処遇に対し、適切な保育体制づくりが急務との使命感のもと「財団法人近江愛隣園」を設立し、その事業所として昭和 26 年 4 月 1 日から「今津病院」と「愛隣保育園」の事業活動が始まりました。

近年の少子化の進行の中、保育所に期待される役割に適切に対応するため、「財団法人近江愛隣園」から保育所事業を分離し、平成 19 年 4 月 1 日に「社会福祉法人近江愛隣会」を設立しました。

平成 27 年 4 月 1 日、「幼保連携型認定こども園」の認可を受け、保育と教育を一体化した施設となり、平成 29 年 4 月より『愛隣こども園』と名称を変更しました。

## 保育理念

私たちは、子どもの最善の利益を考慮し、子どもの福祉の増進を積極的に進めます。

## 園の基本理念

愛する心を育もう  
～人を愛することのできる人になる～

## 園の教育・保育目標

「神と人から愛される子どもたち」

- ・丈夫な子ども ・明るく思いやりのある子ども ・神の恵みを知り、感謝できる子ども
- ・自分のことは自分でできる子ども ・創りだす子ども ・友だちと仲よくあそぶ子ども

## 保育内容

乳幼児期は、人としての基礎を培う重要な時期であり、子どもたちがより良い環境の下で健全に成長していくために、家庭と園、さらに地域社会が普段から協力しながら保育を進めていきます。

また、成長の個人差や生活のリズムを大切にしながら一日の生活の流れを安定させ、かつ、調和のとれたものとなるように配慮し保育します。

### (1) 3歳未満児(0・1・2歳児)

一人一人の生理的欲求や甘えなどの依存欲求を満たし、生命の保持と情緒の安定を図り、家庭の延長線上で食事・睡眠・排泄など生活習慣を身につけることが出来るよう個人差を配慮しながら保育します。そして、乳児保育(0・1 歳児)では安定した環境の中で子どもと保育者との愛着関係が築けるよう、できるだけ同じ保育者が保育するようにしています。

(2) 3歳以上児(3・4・5歳児)

幼児期は、自らの育とうとする力が周囲の環境と関わり、自ら活動を広げ色々なことを学び取っていく時期です。

一人一人の情緒の安定を図り、何事にも積極的に取り組む意欲と自分のことは自分とする自立の態度、さらに、考えることや感性の基となるものが育つよう配慮しながら保育します。

○年間予定の行事…保護者出席の行事 対象者のみ

	全園児	3歳以上児から	年長児のみ
4月	・入園式 ・内科健診		
5月	・保育参観		・田植え
6月	・歯科検診 ・個別懇談 ・検尿		・年長お楽しみ会
7月	・プール(水遊び)開き	・七夕まつり、七夕おくり	
8月			
9月			
10月	・内科健診	・運動会 ・芋ほり ・視力検査(4歳児)	・稲刈り
11月			・就学時健診
12月			・餅つき ・クリスマス祝会(発表会)
1月		・郵便ごっこ ・お店ごっこ	
2月		・豆まき ・生活発表会(年少児、年中児)	
3月			・お別れ遠足 ・卒園式

※0～2歳児については、上記以外にも保育参観を予定しています。  
 ※他にもCAP大人ワークショップ(注)(年長)、みそづくり(年中)、親子クッキング(年少)などの保護者参加をお願いしています。(注)CAPは、子どもの心とからだを様々な暴力から守る予防教育プログラムです。  
 ※保護者会主催の行事については随時お知らせします。(親子遠足や保護者懇談会など)

○月間予定の行事

- (1) 誕生会 各年齢に合わせて誕生児をお祝いした後、5歳児は園長と会食をします。  
大きくなった自覚をもって自立への気持ちを高める機会を作ります。  
年長児はお家の方に誕生会の様子を見ていただきます。
- (2) 身体計測 月1回、身長と体重を計測します。  
3歳以上児は4月と10月の年2回、頭囲と胸囲も計測しています。
- (3) 移動図書館 今津図書館から本を持ってきてもらい、子ども達が絵本や紙芝居を借ります。  
詳しくは、11ページをご覧ください。
- (4) 避難訓練 火災や地震等の非常時の避難を日頃から訓練し、身に付けます。  
2年に1回程度、引き渡し訓練も実施しています。

○その他

- (1) 鼓 隊 (年長児) 秋の運動会での発表を目標に取り組んでいます。リズム感を養い、また他人と協調していくことを一歩ずつ体得していきます。
- (2) 園外保育 近隣の豊かな自然の中で伸び伸びと遊び、活動できるように、積極的に園外保育を行っています。

- (3) 地域交流 地域の方とのふれあいを目的に、交流の機会を作るようにしています。
- (4) 縦割り保育 延長保育や土曜保育などに取り入れています。異年齢合同で過ごします。
- (5) 英語であそぼう  
(年長児) 楽しく遊びながら英語に親しみ、異文化に触れ情緒を養います。
- (6) 運動あそび リトミック、安田式遊具、リーベ式運動あそび、FLATの運動あそびなど年齢に合わせた運動あそびを取り入れています。
- (7) もじのおけいこ広場  
(年長児) 子どもたちの感性や集中力、自己表現を伸ばし、文字とふれあう楽しさや達成感を味わいます。(硬筆・毛筆)
- (8) 食育活動 園の敷地内の田んぼでの米作りや、プランター等での野菜作り、みそづくりや調理体験を通して、食への興味・関心を高め、生きる力を育てています。

## 職員体制

	常勤	非常勤		常勤	非常勤
園長	1名		主任栄養士	1名	
主幹保育教諭	2名		調理師・調理員		2名
保育教諭 保育士	12名 (内2名、子育て支援室 あいあいひろば担当)	10名	保育補助者		5名
			用務員		1名
			園医		1名
看護師		1名	園歯科医		1名
事務職員		2名	園薬剤師		1名

・園児数の増減等により、職員数が変動することがあります。(上記は令和6年度)

## 定員

【認可定員】 135名 【利用定員】 115名

1号認定	(3歳以上児)	15名
2号認定	(3歳以上児)	65名
3号認定	(0～2歳児)	35名

※利用定員は年度により変わることがあります。(上記は令和6年度)

## 通園

希望者については、通園バスによる送迎を実施しています。通園バス利用可能年齢は、1歳半以上(しっかり歩行でき、座っていられること)とします。ただし、立ち歩くなど危険な行動が見られた場合は、利用が先送りになることもありますのでご了承ください。

### 1. 通園バスを利用される場合

- ・ 運行の経路および時刻等は、年度初めに運行予定表にてお知らせします。
- ・ 通園バスを利用される場合は、事前にお申し込みください。  
(一日入園の日にお聞きします。年度途中の変更は都度受け付けています。)
- ・ 通園バスを利用の場合は交通安全のため、必ず園が指定するバス停まで送り迎えをお願いします。
- ・ バス停までの送迎は、保護者の方をお願いします。小学生の方だけのお迎えはご遠慮願います。

- ・ 降園の際、バスが停車しましたら、お子さんを乗降口まで迎えに来てください。そして、**バスが発車するまではお子さんが車道に出たりしないようにお子さんの手を離さないでください。**

## 2. 園まで保護者が送迎される場合

- ・ 朝、9時15分までに登園してください。  
保育室までお連れいただき、**必ず職員に声を掛けてお預けください。**
  - ・ お迎えのときは、保育室までお越しのうえ**必ず職員に声を掛けてお帰りください。**
  - ・ 玄関前には自家用車を駐停車しないでください。通園バスの妨げとなりますので、必ず園の駐車場へ停めてください。安全のため、**車から離れる時はエンジンを停止してください。**
  - ・ **駐車場ではお子さんと手をつないでください。**玄関前ロータリー、駐車場は危険ですので絶対に遊ばせないでください。
  - ・ 園の正門から公道に出る際は、必ず停止線で一旦停止し、左右を確認しながら、徐行運転で発進してください。玄関前ロータリーは矢印に従って走行してください。※ロータリーの走行方向は時計まわりです。
  - ・ 園児の安全確保のため常時玄関を施錠しています。ご来園の際は、玄関のインターフォンを押してください。
  - ・ 送迎時の駐車場でのトラブル等につきましては一切の責任を負いかねますので予めご了承下さい。
- ※ **園やバス停まで送迎に来られる際には、必ず『保護者カード』を見えるようにつけてください。**

休む場合、遅れる場合等は**必ず9時15分までに**キッズビューのアプリより「出欠入力」または、お電話にてご連絡ください。(※土曜保育の当日欠席連絡はお電話でお願いします。)お電話の場合、お子さんのクラス、お名前、電話口ご本人の続柄と共に、理由をお知らせください。ご連絡がない場合、園から確認の電話をさせていただきますので、ご了承ください。

愛隣こども園 電話 0740 - 22 - 2339

## 土曜保育について

基本的に土曜日は「親子ふれあいデー」のため、希望保育となります。

土曜日は、保育を必要とする場合に限り、希望保育を実施します。保護者や家族の人の仕事が休みの場合はふれあいを深める機会として、家庭での保育にご協力くださるようお願いいたします。

お仕事の都合で、土曜日の保育を希望される方は、申し込み用紙にて**前月25日までに申請**をしてください。利用時にお渡しするプリントを参考に、**お弁当とおやつの用意**をお願いします。

常時土曜保育を利用されるお子さんは、保育時間が長くなることにより心身共に疲れやすいので、平日お家の方がお休みの時にはできるだけご家庭での保育をお願いします。全土曜日、保育を利用される方は、必ず平日にお休みさせてあげてください。

※**土曜保育の欠席連絡は、アプリでなく、電話やノート、送迎時などを利用して確実に職員にお伝えください。**

## 給食について

給食については、すべての活動の源となる大切なものと認識し、健やかな心と身体をはぐくむために、素材の味を引き出した薄味を心掛け、バランスの取れた献立となるよう工夫をしています。

- ・ 全園児、完全給食を実施し、こども園の調理室で作っています。
- ・ 0歳児には、離乳食、粉ミルクの対応をしています。
- ・ 0～2歳児は午前のおやつ(果物、ふかし芋)、昼食、午後のおやつがあります。
- ・ 3～5歳児は昼食、午後のおやつがあります。
- ・ 18時30分に補食(おにぎり)があります。(延長保育利用時)
- ・ 原材料に気をつけた食材や調味料を選び、地元で作られたもの、旬のものをできる限り使用し、安心して食べられる給食提供に努めています。
- ・ 添加物の入っている畜肉加工品、調味料等はできる限り使用せず、食材そのもので作る工夫をしています。
- ・ 食物アレルギー疾患があり、給食での配慮が必要な場合、医師の指示のもと可能な範囲での除去食・代替食の対応をしています。

栄養士がご相談に応じます。除去食が必要な場合は、医師の診断による『生活管理指導表』を必ず提出してください。用紙は園にあります。

成長に伴い症状が和らぐ場合もありますので、毎年の書き換えをお願いしています。

- ・ ランチルームそばの廊下に展示ケースがあり、その日の昼食(写真)を展示しています。
- ・ 翌月の献立表を月末に配布します。食事内容のご確認と、スプーンが必要な日がありますので、スプーンのマークの日にはスプーンを持参をお願いします。
- ・ 本園では個々に合わせて食事量を加減しております。ご心配な方はご相談ください。
- ・ 衛生面から、給食は完成後2時間以内の提供とさせていただきます。**午後12時30分を過ぎて登園される場合は、昼食を済ませてからの登園をお願いします。**
- ・ 【給食用品】については、9ページをご覧ください。
- ・ 保育の活動内容(園外保育など)によってお弁当の用意をお願いすることがあります。事前にお知らせしますのでご協力をお願いします。

## 服装について

- ・ 服装は、清潔で活動的なもの、腰まわりはなるべくゴムの物で、自分で着脱しやすいものにしてください。
- ・ 活動に応じてスモックを着用します。(3歳以上児)
- ・ 靴は自由ですが、自分で履きやすく、サイズに合った運動し易いものを用意してください。  
(安全面からサンダルやクロックスは止めてください。)

※次のものは避けてください。

- ・ つなぎ、吊りズボン(乳児はロンパース):排泄が困難なため。
- ・ フード付きの服:遊具等に引っかかると危険なため。
- ・ 華美な装飾(アクセサリ等)のついた服や、カチューシャ、ヘアピン、大きな飾りつきゴムも使用を避けて下さい。

## 午睡(昼寝)について

- ・ 午睡は、子どもが健やかに成長する上で欠かせないことです。睡眠時間は年令差、個人差がありますが本園では0歳～3歳児は一年を通じて午睡をします。4歳児は4月から、5歳児は6月から午睡を始めます。期間はその都度お知らせします。
- ・ 子どもの力で持ち運びのできる大きさの布団をご用意ください。
- ・ 子どもは、睡眠時に多量の汗をかきます。毎週、布団(シーツ類)を持ち帰っていただきますので、洗濯をして清潔にしてお持ちください。※土曜日に布団をとりに来られる方は、12:30までに来てください。(希望保育期間も同様です。)



## 健康管理について

- ・ 子どもは、新陳代謝が活発でよく動くため、大人以上に汗をかきます。厚着は、汗をかいて、かえって体を冷やしてしまったり、体温調節機能を養いにくくなったりすることがありますので、薄着に努めてください。(綿素材がおすすめです。)
- ・ 嘱託医により内科健診、歯の検査、尿の検査を行っています。欠席された場合、ご家庭から直接園医を受診して頂きます。
- ・ 子どもたちの健全な歯の育成のために、永久歯に生えかわる年長組から「フッ化物洗口」を実施し、むし歯予防を行っています。(年長児の希望者)
- ・ 昼食、おやつ後に歯磨きをします。(3歳以上児。3歳児については、園の生活が落ち着いてから始めます。)年齢に合った歯ブラシとコップを毎日洗って持たせてください。
- ・ 感染症に罹患した場合、集団発生や流行を防ぐため医師の許可が下りるまで休ませてください。(別添資料「感染症の一覧」参考)
- ・ 与薬は原則行いませんが、必要に応じて対応しますのでご相談ください。
- ・ 子どもは、熱の出始めなどは、比較的元気です。しかし、病気と戦って次第に体力が落ちていきます。病気が治っても無理をすると回復が遅れますので、一日家庭で休息をとってからの登園をお勧めします。解熱後は、少なくとも24時間は経過をみてから登園してください。**24時間以内に解熱剤(座薬)を使っていない**ことも登園再開の目安のひとつです。
- ・ 登園前にお子さんの体温と、健康状態を、「幼児生活連絡表」に記入してください。お子さんが「休みたいくない」等と言ってもおうちの方がお子さんの様子をよく診て判断してください。いつもと違うと思ったら無理をせず、ご家庭で養生した方が、結果的に病気を長引かせずに済みます。
- ・ **登園後、37.5度以上の発熱がある場合や、熱は無くてもひどい咳や嘔吐・下痢など体調不良が見られる場合は連絡させていただきますので、お迎えをお願いします。**

## 園における園児の生活や状況報告・連絡について

- ・ 毎月「園だより」を発行します。その月の行事や目標、保育活動や連絡事項が書いてありますので必ずお読み下さい。またその都度必要なお知らせやお願い等の文書にも目を通してください。急な連絡の場合、園からのメール配信でお知らせすることがあります。
- ・ 「幼児生活連絡表」は、ご家庭と職員の連絡を密にするものです。毎日記入してください。(休日の分も記入をお願いします。)
- ・ 「おたより帳」は、ご家庭と保育者(担任)との連絡帳です。お読みになったら押印またはサインをしてください。

# こども園の一日の生活

0~2 歳児		3 歳児		4・5 歳児
開園 順次登園 あそび	7:30	開園 順次登園 あそび	7:30	開園 順次登園 あそび
排泄・手洗い	9:30	体操 片付け 排泄・手洗い	9:30	体操 片付け 排泄・手洗い
おやつ あそび 排泄・手洗い	9:45	クラスの活動 排泄・手洗い	9:45	クラスの活動 排泄・手洗い 当番活動
給食	11:00	給食	11:30	給食
お昼寝	12:00	お昼寝	12:30	あそび ※お昼寝 ・4 歳児 4月~ ・5 歳児 6月~
起床 排泄・手洗い	14:30	起床 排泄・手洗い	14:30	排泄・手洗い
おやつ	15:00	おやつ	15:00	おやつ
降園準備	15:30	降園準備	15:30	降園準備
順次降園	15:45	順次降園	15:45	順次降園
閉園	19:00	閉園	19:00	閉園

★延長保育は有料です（100円／30分）。利用される場合は、申込書が必要です。

16:01（1号認定）と16:31（2号3号認定短時間部）と18:31（2号3号認定標準時間部）に、時間を知らせるチャイムが鳴ります。チャイムが鳴ったら有料となります。

また、早朝7:30~8:29のご利用も延長保育となります。（1号認定と2号3号認定短時間部）

●ならし保育について（新入園児）

新入園児は、初めての集団生活で心身ともに疲れますので、入園式の次の日から4日間は半日保育とします。（給食はあります。）0~2歳児については、5日目以降も個々に応じた保育時間で様子を見ながら徐々に一日保育に移行します。



## 認定証による園生活の違いについて

	1号認定	2号・3号認定	
		短時間	標準時間
開園日	月曜日～金曜日	月曜日～土曜日	
土曜保育	なし	希望保育を実施 ◆事前申込が必要です。(前月25日まで)	
保育・教育時間	8時30分から16時00分	8時30分から16時30分	7時30分から18時30分
延長保育	時間 7時30分から8時29分 16時01分から19時00分 保育料 100円/30分	7時30分から8時29分 16時31分から19時00分 保育料 100円/30分 (土曜日は18:30まで)	18時31分から19時00分 保育料 100円/30分 (土曜日は18:30まで)
夏休み	7月21日から8月20日 ※	希望保育を実施	
冬休み	12月25日から1月5日 ※	年末年始による休園前後は希望保育を実施	
春休み	3月25日から4月6日 ※	希望保育を実施	
一時預かり	夏休み、冬休み、春休み、土曜日は、「一時預かり」を実施 ◆事前申込が必要です。 保育料 8:30～12:30 1,000円 12:30～16:30 1,000円 延長 100円/30分 ●給食代 250円 おやつ代 80円 (土曜日は弁当持参)	なし	
休日	土曜日・日曜日・祝日 夏休み・冬休み・春休み 園長が必要と認めた日	日曜日・祝日・年末年始 園長が必要と認めた日	
通園バス	(登園) 1番バス: 8時00分 園発、2番バス: 8時35分 園発 (降園) 2番バス: 15時45分 園発、2番バス: 16時20分 園発 (令和6年度参考) ・土曜日、希望保育期間は運行しません。 ・運行経路や時間は、年度ごとの利用状況により変わることがあります。		
給食	自園調理による完全給食	自園調理による完全給食 (土曜日は、お弁当持参)	
昼寝 期間は目安です	3歳児は一年中実施 4歳児は4月から 5歳児は6月から	0・1・2・3歳児は一年中実施 4歳児は4月から 5歳児は6月から	

※ 上記の期間については基準日です。年度ごとに変化することがあります。

# 入園に伴う準備物について

## 【かばん】

- ★大き目のリュックサックをお願いします。0歳児、1歳児はトートバッグでも構いません。
- ★目印にキーホルダーを付けていただいても結構ですが、ひとつまでにしてください。

## 【園庭用くつ】

★園庭へは玄関を通らずに、部屋横のテラスから出入りしますので、園庭用の靴をご用意ください。月に一度、汚れがひどい時に持ち帰りますので、洗って持たせてください。その際にサイズのチェックもお願いします。避難時にも使用することがありますので、年間通して（冬期でも）持たせてください。

## 【手拭きタオル】

- ★フック用の掛けヒモがついたものを用意してください。
- 毎日持ち帰りますので、清潔なものを翌日持たせてください。

## 【水筒】

- ★0・1歳児 …主にマグやコップに注いで飲んでもらいますので水筒はストロー付きに限りません。
- 2歳～5歳児…提げヒモ付きのもので、お子さんに応じたものをおねがいします。
- 消えないように記名してください。
- 直に口をつけて飲むタイプは衛生上おすすめしません。

## 【台拭き(雑巾)】

- ★給食を食べるテーブルを拭くのに使います。新年度ごとに2枚用意していただきます。
- 市販の「雑巾」でも結構です。
- 作って頂く場合は、新しいタオル(フェイスタオル)を2回折った大きさが適切かと思います。

## 【給食セット】

- ★下記のものすべて入る巾着袋に入れて毎日持たせてください。
- 翌日は、中身も袋も清潔なものに交換してください。

0・1歳児	<ul style="list-style-type: none"> <li>・給食用のスプーン・フォークは園で用意しますが、土曜保育、希望保育の日は各自でご用意をお願いします。</li> <li>・おしぼり(大きく記名し、乾いたもの)を<b>3枚</b>(朝おやつ、給食、午後おやつ用)をまとめてビニール袋に入れる。 ・マグもしくはコップ</li> <li>・食食用エプロン…長袖のタイプはご遠慮下さい(0歳児は3枚、1歳児は2枚)</li> </ul>
2歳児	<ul style="list-style-type: none"> <li>・2点セット…スプーン・フォークのみ(3点セットの場合、箸は抜く)</li> <li>・おしぼり(大きく記名し、乾いたものを <b>3枚</b>ビニール袋に入れる)</li> <li>・食食用エプロン ・コップ</li> </ul>
3歳児	<ul style="list-style-type: none"> <li>・2点セット…スプーン・フォークのみ(3点セットの場合、箸は抜く)</li> <li>・コップ・歯ブラシ(使用開始時期については後日お知らせします)</li> </ul>
4歳児	<ul style="list-style-type: none"> <li>・3点セット ・コップ ・歯ブラシ</li> </ul>
5歳児	<ul style="list-style-type: none"> <li>・箸 ・コップ ・歯ブラシ</li> </ul>



ケースにも、お箸・スプーン・フォーク  
それぞれにも記名してください。



## 【着替えセット】

★全身の着替え（パンツ・シャツ・服・ズボンまたはスカート・靴下）をゆとりのある巾着袋に入れて持たせてください。すべてのものに記名してください。

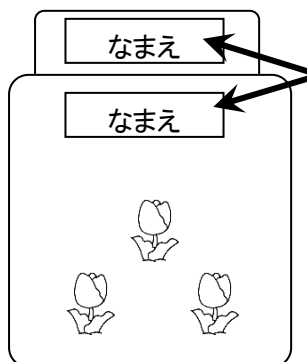
★使った分、翌日補充をお願いします。

着替えがなくなった場合、園の備品を貸し出ししますが、パンツ（下着）については、衛生面から、共有を避けるために新品パンツを貸し出します。

使用された場合は、新品のパンツを返却してください。（市内公私立園で統一）

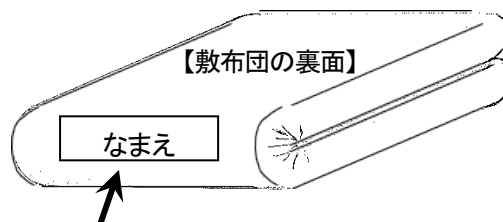
★中身の補充、点検のため毎週金曜日に持ち帰ります。次の登園日に持たせて下さい。

## 【お昼寝用布団】



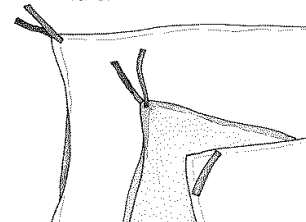
敷布団・掛布団とも敷いた状態で見やすいところに大きく名前を書いて下さい。

（汚れた場合、シーツを布団から外すことがありますので、布団・シーツ共に記名してください）また、はがれやすいシーツは避けてください。



布団は二つ折りにして片づけますので、積み上げた時に名前が見えるように“真ん中”にも記名してください。

（例）



★お昼寝用布団は毎週末に持ち帰って日光消毒や洗濯をお願いします。

パジャマ、まくらは使用しません。

★布の素材によって、シーツの中で布団がダンゴ状になってしまうことがよく見られます。布団とシーツがずれないように紐をつける等の工夫をしていたらと大変助かります。

★タオルケットも1年通してご用意ください。状況によって使い分けます。大きく記名をお願いします。

## 【体操服・スモック（黄色の服）：3歳児以上】


★子ども達自身分かりやすいように目印を付けてください。

★スモックは左ポケットにフルネームで記名してください。

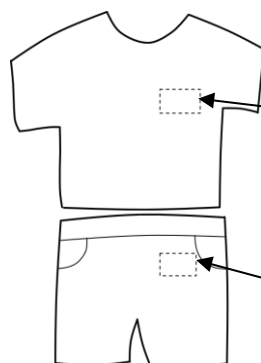
★体操服着用と指定のある行事や運動あそび等の時、体操服で登園してください。

また、平日も体操服を着て登園してもらっても構いません。

<スモック>



<体操服>



☆ 白い布等に、ひらがなで消えないように名前(フルネーム)を書いて左胸に付けてください。

☆ 子どもたち自身がわかるようにアップリケ等の小さな目印を付けてください。

☆ ポケットのついている前面のわかるところに、上の服と同じように名前と目印を付けてください。

## 【おトイレセット】

★使用済みのオムツは園で処分しています。ただし、お子さんの健康状態をお伝えするために、持ち帰っていただくこともありますのでご了承ください。

★下記①、②を登園初日に持ってきてください。

### ① 紙オムツ5枚程度

- ・お友だちと混ざってしまわないように、1枚1枚、お尻のところに名前を書いてください。
- ・使った枚数をお知らせしますので、翌日お持ちください。



### ② おしりナップ 1袋

※①、② 両方とも園でお預かりします。

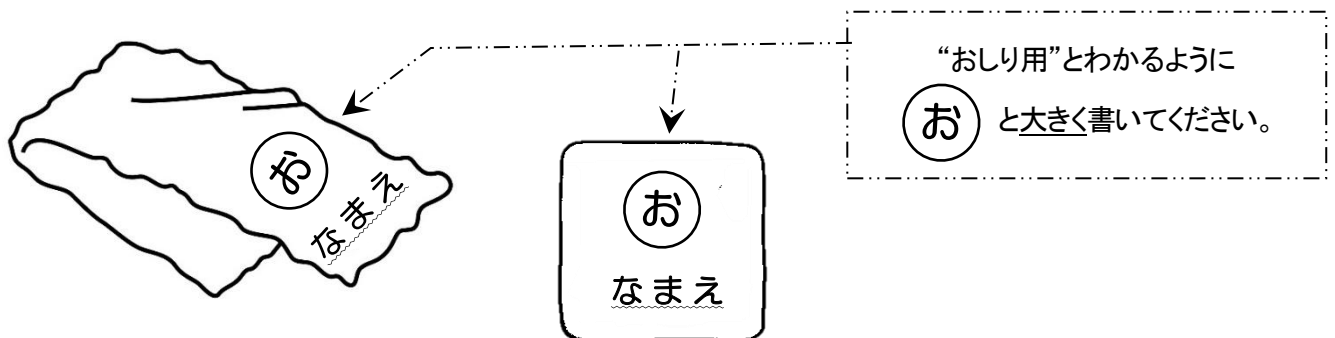
※② は、なくなる前にお知らせしますので、新しいものを持ってきてください。

#### ★おしり用タオルについて

おしり用タオルを 2枚 ご用意ください。(下図参照)

- ・1枚は排泄後のおしり敷きにしますので、毎日持ち帰ります。
- ・もう1枚については予備として園にてお預かりします。おもらし時などに身体を拭くために使用します。
- ・タオルは1枚ずつ、記名した袋に入れて持たせてください。

どちらも持ち帰りましたら補充をお願いします。



こちらの形状の場合、半分に折ったものを縫い合わせてください。

※「手ぶら登園」について・・・当園では保護者の方と保育現場の負担軽減のため、BABY JOB（株）のおむつ定額制サービス「手ぶら登園」を導入しております。サービスの詳細およびご利用については園にお問い合わせください。

## 【手提げポリ袋】

★汚れものなどを持ち帰る時に使用します。市販の束状のものをお預かりしますので、1枚ずつ記名しておいてください。(参考サイズ：タテ55×ヨコ30 Lサイズ)

## 【高島市立図書館利用カード（2歳児以上対象）】

★月に一度、今津図書館から本を持ってきていただき、本を借ります。返却は翌月の移動図書館の日ですので、園に持たせてください。※直接、図書館に持って行って頂いても結構です。

利用カードをお持ちでないお子さんは市立図書館でお子さんの名前でカードを作成してください。園でコピーをとってお返しします。

2歳児は、新生活が落ち着いた頃から利用を始めますので、開始時期については改めてお知らせします。

## 保護者会について

本園では保護者会が組織されています。入園時に自動的に入会することになっています。

その目的は、園と家庭の連絡を密にし、相互理解を深めることにより保育についての認識をたかめ保育環境、保育施設等こども園の質的向上に協力し合うことにあります。子どもを核として共生する家族のような園生活を創り上げていくためにご助力をお願いします。

学年ごとに役員を選出し、会を運営しています。

保護者会費は、一旦、こども園が徴収します。「保育料その他の費用の徴収について」に記載の費用と同様に口座振替にてお支払いいただきます。

## カンガルークラブについて

子どもと保護者が中心になって交通安全の知識を学び、交通社会に適応できる安全教育を身につけていきます。保護者会により運営されます。

## 幼年消防クラブについて

本園では、幼年消防クラブを結成しています。

「火」の大切なこと、火遊びをしてはいけないこと等、火に注意すると共に社会の一員として地域における防火思想の普及を図り、強く逞しい心身を育成することを目的としています。

## 保育料その他の費用の徴収について

・保育料は、園児が居住する市町村が定める額になりますが、高島市では令和元年10月から、全ての子どもを対象に無償化になりました。

・その他ご負担いただく費用

内容	金額
延長保育料	100円/30分
災害共済掛金 (独立行政法人日本スポーツ振興センター)	200円/年
絵本代(2歳児以上)	400円前後/月
体操服、スモック、自由画帳、連絡ノート等の保育用品	ご購入いただいた実費 (別添資料2「価格表」参考)
親子遠足等の行事に係る費用	実費

・上記費用については、口座振替にてお支払いいただきます。月ごと(月末締め)に集計し、2ヶ月ごとに口座振替させていただきます。

・別紙案内を参考に、口座振替の登録をお願いします。

・口座振替以外の支払い方法を希望される方は、お申し出ください。

## 緊急時の対応について

お子さんの容体に変化があった場合は、『家庭環境票(兼緊急連絡票)』に記載の緊急連絡先へ連絡したうえで、嘱託医または主治医へ連絡を取るなど必要な対応をします。

なお保護者と連絡が取れない場合には、お子さんの身体の安全を最優先させ、本園が指定する医療機関でしかるべき対応を行いますので、あらかじめご了承ください。

職員室前に AED を設置しています。

### 嘱託医

	小児科(内科)	歯科
名称	あいりんクリニック	前川歯科医院
医院長名	前田昌彦 医師	前川幹男 医師
所在地	高島市今津町中沼1-5-6	高島市今津町今津253
電話番号	0740-22-1711	0740-22-5250

## 非常時および災害時の対策について

消防計画作成 届出書	高島市北部消防署 平成 25年 8月 20日	
	防火管理者	高木 勝己
避難訓練	火災および地震等を想定した避難訓練、消火訓練(月1回)を実施します。	
不審者対策訓練	不審者に遭遇した時や侵入した時を想定して訓練します。(年1回)	
防災設備	自動火災報知機 煙感知器 防犯カメラ 非常警報装置(総合警備保障による警備) 緊急地震速報装置 カーテン、敷物等は防災物品使用	
避難場所	第1避難場所	園庭・園駐車場・玄関ホール
	第2避難場所	上弘部草の根運動広場・上体育館 今津上コミュニティセンター えがお屋本舗上弘部店

## 臨時休園について

1. 下記のような気象警報が発令された場合、園児の安全確保のため《臨時休園》となります。

(県内市町立学校と同様の基準)

「大雨、暴風、大雪等を含む特別警報」「暴風を含む警報」

①午前7時の時点で、上記の警報が発令中の場合、その日は一日《臨時休園》となります。

②登園後、上記の警報が発令された場合、通園バスは運行しませんので、できるだけ早い「お迎え」をお願いします。

2. 台風等により、河川が警戒水位に達し、愛隣こども園周辺(上弘部区)に『避難準備情報』が発表された場合も《臨時休園》となりますので、上記①、②と同じ対応になります。



## 意見・要望等の相談窓口について

こども園の運営についての意見・要望等についての相談窓口を設けております。  
お気軽に園にご要望・ご相談ください。

また、玄関横の郵便受けを“意見箱”としてご利用ください。

受付担当者： 主幹保育教諭 平尾 幸恵  
解決責任者： 園 長 高木 勝己  
第三者委員： ・坂川 道雄  
・平本 陽子  
愛隣こども園 電話 22-2339  
(月～金曜日 午前8時30分～午後5時30分まで)

## 保険に関する内容

下記の保険に加入しています。

- ・賠償責任保険……東京海上日動火災保険(全私保連保険制度)
- ・災害共済………独立行政法人日本スポーツ振興センター
- ・企業財産包括保険・あいおいニッセイ同和損害保険
- ・自動車保険………東京海上日動火災保険

## 退園および終了に関する内容

(1)退園(転園)・認定の変更について

- ・退園(転園)される場合は、原則退園する日の20日前までに退園届を園に提出してください。
- ・住所や連絡先等を変更された場合は、速やかに園に連絡してください。
- ・認定証の内容が変わる場合は、高島市幼児保育課に連絡してください。

(2)利用の終了について

本園は以下の場合には、教育・保育の提供を終了します。

- ・1号認定子どもおよび2号認定子どもが小学校就学の始期に達したとき。
- ・3号認定子どもの保護者が、法令等に定める支給要件に該当しなくなったとき。
- ・その他、利用の継続について、重大な支障または困難が生じたとき。

## 個人情報の取り扱いについて

本園は、個人情報保護規定により、個人情報の保護に努めます。

- ・業務上知り得た園児またはその家族の情報は、あらかじめ同意を得た利用目的の範囲でのみ取り扱います
- ・園行事等のお子様の写真・動画は、他の園児が写っている可能性がありますので、SNS等へは絶対に投稿しないでください。



## 資料 1

## 「感染症の一覧」

	感染症名	感染しやすい期間	登園のめやす
※	麻疹（はしか）	発症 1 日前から発疹して 4 日後まで	解熱後 3 日を経過してから
※	インフルエンザ	症状がある期間（発症前 24 時間から発症後 3 日程度までが最も感染力が強い）	発症した後 5 日を経過し、かつ解熱した後 2 日を経過するまで（幼児・乳幼児にあつては 3 日を経過するまで）
※	風疹	発疹出現の前 7 日から後 7 日間ぐらい	発疹が消失してから
※	水痘（水ぼうそう）	発疹出現の前 1～2 日から痂皮形成まで	すべての発疹が痂皮化（かさぶた）してから
※	流行性耳下腺炎（おたふくかぜ）	発症 3 日前から耳下腺腫脹後 4 日	耳下腺、顎下腺又は舌下腺の腫脹が発現した後 5 日を経過し、かつ、全身状態が良好になるまで
※	咽頭結膜熱（プール熱）	発熱、充血など症状が出現した数日間	主な症状が消え、2 日経過してから
	流行性角結膜炎	充血、目やに等症状が出現した数日間	感染力が非常に強いため、結膜炎の症状が消失してから
※	百日咳	抗菌薬を服用しない場合、咳出現後 3 週間を経過するまで	特有の咳が消失し、全身症状が良好であること（抗菌薬を決められた期間服用する。7 日間服用後は医師の指示に従う）
※	腸管出血性大腸菌感染症（O-157、O-26、O-111 等）		症状が治まり、かつ、抗菌薬による治療が終了し、48 時間を空けて連続 2 回の検便によって、いずれも菌陰性が確認されてから
	溶連菌感染症	適切な抗菌薬治療を開始する前と開始後 1 日間	抗菌薬内服後 24～48 時間経過していること
	マイコプラズマ肺炎	適切な抗菌薬治療を開始する前と開始後 1 日間	発熱や激しい咳が治まっていること
	手足口病	手足や口腔内に水泡・潰瘍が発症した数日間	発熱や口腔内の水泡・潰瘍の影響がなく、普段の食事が取れること
	伝染性紅斑（リンゴ病）	発疹出現前の 1 週間	全身状態が良いこと
	ウイルス性胃腸炎（ノロ、ロタ、アデノ等）	症状のある間と、症状消失後 1 週間（量は減少していくが数週間ウイルスを排出しているので注意が必要）	嘔吐・下痢などの症状が治まり、普段の食事が取れること
	ヘルパンギーナ	急性期の数日間（便の中に 1 ヶ月程度ウイルスを排出しているので注意が必要）	発熱や口腔内の水泡・潰瘍の影響がなく、普段の食事が取れること
	RS ウイルス感染症	呼吸器症状のある間	呼吸器症状が消失し、全身症状が良いこと
	帯状疱疹	水泡を形成している間	すべての発疹が痂皮化してから
	突発性発疹		解熱し機嫌が良く、全身状態が良いこと
※	新型コロナウイルス感染症		発症した後 5 日を経過し、かつ、症状が軽快した後 1 日を経過するまで
	ヒトメタニューモウイルス感染症		咳などの症状が治り、全身の状態が良いこと
	頭じらみ症		駆除を開始していること

※学校保健安全法施行規則第 19 条における出席停止扱いの感染症です。

## 資料 2

## 「価格表」

品名	価格	備考
連絡ノート（1歳児～5歳児）	113 円	※2 冊目より有料
乳幼児用連絡ノート（0歳児）	200 円	※2 冊目より有料
自由画帳（1歳児以上）	220 円	※新年度に 1 冊プレゼント 2 冊目からは各自ご準備ください
おたよりケース	270 円	
クレパス（3歳児以上）	608 円	
色鉛筆（4歳児以上）	796 円	
クレパス単色 1本	67 円	
色鉛筆単色 1本	62 円	
ラッシュンペン（5歳児）	639 円	
はさみ(右左同価格)	400 円	
粘土	450 円	
粘土板	424 円	
粘土ケース	320 円	
道具箱	690 円	
カラー帽子(ネックガード付)	992 円	
カラー帽子(乳幼児用ネックガード付)	944 円	
園児バッグ	620 円	※入園プレゼント 2個目より有料
体操服(上)	2,900 円	
体操服(下)	2,200 円	
スモック	1,750 円	
麦茶	150 円	
保護者カードホルダー	35 円	※入園時 1 世帯に 2個プレゼント 3個目より有料

\* 上記の金額は参考価格です。購入時期等により変動することがあります。